Fundusze Europejskie
Europejska Współpraca Terytorialna

MINISTERSTWO ROZWOJU

Unia Europejska
Europejski Fundusz Rozwoju Regionalnego

Seminarium informacyjno-konsultacyjne

Trzeci nabór projektów w programie Interreg Europa Środkowa

Departament Współpracy Terytorialnej, Ministerstwo Rozwoju
Warszawa, 10 stycznia 2018 r.

CHARAKTERYSTYKA PROGRAMU

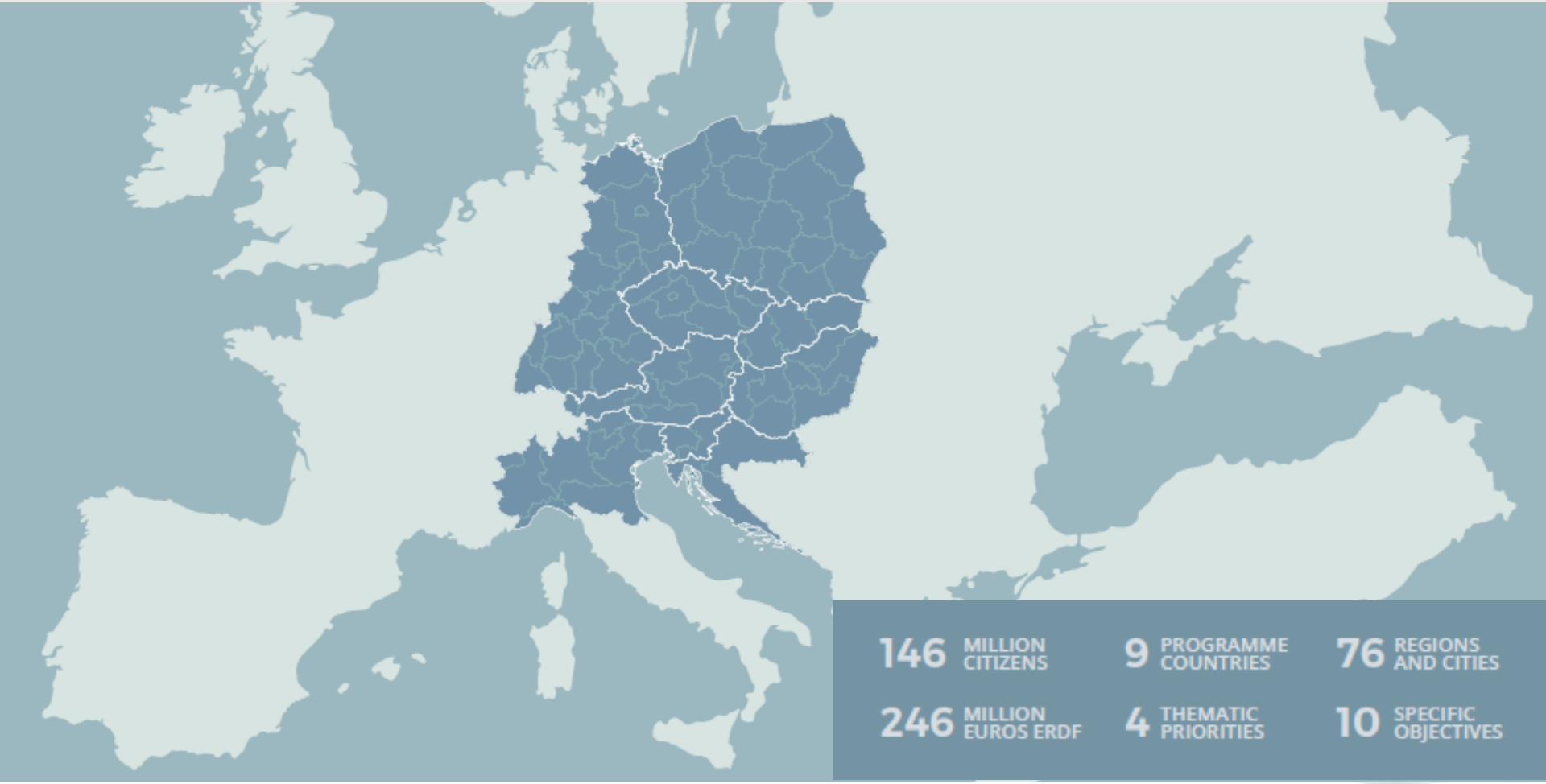

ZAKRES PREZENTACJI

Interreg CENTRAL EUROPE
European Union
European Regional Development Fund

Zasady trzeciego naboru projektów, zakres tematyczny

Pakiet aplikacyjny wskazówki dotyczące przygotowania projektu

Zasady i kryteria oceny wniosków

Jak znaleźć partnerów do projektu

Gdzie szukać informacji o programie i projektach

ZASADY TRZECIEGO NABORU PROJEKTÓW

EFRR

Orientacyjny budżet
60 mln euro

Priorytety

Wszystkie 4 priorytety
są otwarte

Cele szczegółowe

Wnioski można składać
w 9 celach
szczegółowych

Ograniczenie tematyczne

Dotyczy zakresu
tematycznego niektórych
celów szczegółowych

Poziom dofinansowania

Do 85 % dofinansowania

Procedura

Jednoetapowa – złożenie
pełnej wersji formularza
aplikacyjnego

eMS

Składanie wniosków
przez system on-line

Czas trwania

21 września 2017
do 25 stycznia 2018

CHARAKTERYSTYKA PROJEKTÓW

Co najmniej **3 finansujących partnerów z 3 państw**, z czego co najmniej dwóch z siedzibą w obszarze programu. Rekomendacja: nie więcej niż 12 partnerów. Zasada partnera wiodącego.

Średni **całkowity budżet projektów wynosi ok. 2 mln euro** (budżet projektu powinien mieścić się w przedziale 1-5 mln euro; w uzasadnionych, wyjątkowych, przypadkach projekty mogą mieć niższy lub wyższy budżet).

Rekomendowany **czas trwania projektu to od 24 do 36 miesięcy** (nieprzekraczalna data zakończenia projektu to 31 grudnia 2021 r.)

CHARAKTERYSTYKA PROJEKTÓW

Projekty koncentrujące się wyłącznie na współpracy akademickiej, badaniach naukowych czy też na networkingu i wymianie doświadczeń, które nie wskazują sposobu wykorzystania rezultatów w praktyce nie mogą liczyć na dofinansowanie.

Zorientowanie na rezultaty wymaga współdziałania partnerów z potencjalnymi grupami odbiorców wiedzy i rezultatów już na etapie przygotowania projektu. Wypracowane wspólnie rozwiązania można przetestować za pomocą działań o charakterze inwestycyjnym (pilotażowych, demonstracyjnych).

Priorytet 1

Współpraca w zakresie innowacji na rzecz zwiększenia konkurencyjności

1.1 Współpr… …owacji w celu wz… …j zdolności innowacyjnej

OGRANICZONY ZAKRES TEMATYCZNY

1.2 Wiedza i umiejętności d… …elu wspierania innowacji … …j

OGRANICZONY ZAKRES TEMATYCZNY

Priorytet 2

Współpraca w zakresie strategii niskoemisyjnych

2.1 Zwiększ… …tycznej oraz wykorzystania odna… …energii w infrastrukturze publicznej

OGRANICZONY ZAKRES TEMATYCZNY

2.2 Poprawa strategii energetycznych i polityk mających wpływ na łagodzenie zmian klimatu

2.3 Poprawa mobilności … funkcjonalnych w celu …

BRAK MOŻLIWOŚCI SKŁADANIA WNIOSKÓW

Priorytet 3
Współpraca w zakresie zasobów naturalnych i kulturowych na rzecz trwałego wzrostu gospodarczego

3.1 Zarządzanie środowiskiem w celu ochrony i zrównoważonego wykorzystywania zasobów i dziedzictwa naturalnego

3.2 Zrównoważone [illegible] dziedzictwa kulturowego

3.3 Zarządzanie środowiskiem na funkcjonalnych obszarach miejskich

OGRANICZONY ZAKRES TEMATYCZNY

Priorytet 4
Współpraca na rzecz poprawy powiązań transportowych

4.1 Poprawa transportu pasażerskiego w celu utworzenia lepszych połączeń z krajowymi i europejskimi sieciami transportowymi

4.2 Poprawa transportu towarowego w celu upowszechnienia rozwiązań multimodalnych przyjaznych środowisku

PRIORYTET 1 - INNOWACJE

Współpraca w zakresie **INNOWACJI** na rzecz zwiększenia konkurencyjności Europy Środkowej

UKIERUNKOWANIE TEMATYCZNE

UKIERUNKOWANIE TEMATYCZNE

Projekty, które nie wykazują ukierunkowania na RIS3 nie mogą liczyć na dofinansowanie w 3. naborze

(np. projekty badawcze, projekty skupiające się na transferze technologicznym między światem nauki a biznesem)

UKIERUNKOWANIE TEMATYCZNE

UKIERUNKOWANIE TEMATYCZNE

Wnioski, które nie wykazują ukierunkowania na wspieranie innowacji społecznych nie mogą liczyć na dofinansowanie w 3. naborze

(np. projekty czysto szkoleniowe, projekty dotyczące rozwoju przedsiębiorczości, ale nieuwzględniające innowacji społecznych)

Współpraca w zakresie
STRATEGII NISKOEMISYJNYCH

UKIERUNKOWANIE TEMATYCZNE

Cel szczegółowy 2.1

Infrastruktura publiczna z wyłączeniem budynków publicznych i oświetlenia ulic

Efektywność energetyczna i wykorzystanie energii odnawialnej

Finansowanie renowacji dla poprawy efektywności energetycznej

Integracja źródeł energii odnawialnej

UKIERUNKOWANIE TEMATYCZNE

Wnioski, które nie wykazują ukierunkowania zgodnego z zasadami naboru nie mogą liczyć na dofinansowanie

(np. projekty dotyczące budynków publicznych, takich jak szkoły, szpitale, biurowce, projekty dotyczące oświetlenia ulic)

2.2 Poprawa strategii energetycznych i polityk mających wpływ na łagodzenie zmian klimatu

Przykłady działań:

- Poprawa efektywności energetycznej w regionach
- Wykorzystywanie potencjału energii odnawialnej
- Poprawa zarządzania energią w sektorze prywatnym
- Identyfikacja nowych metod zmniejszenia zużycia energii
- Poprawa koordynacji sieci energetycznych

2.3 Poprawa mobilności na miejskich obszarach funkcjonalnych w celu obniżenia emisji CO2

Cel szczegółowy zamknięty w trzecim naborze

ŚRODOWISKO I KULTURA

Współpraca w zakresie ZASOBÓW NATURALNYCH I KULTUROWYCH na rzecz trwałego wzrostu gospodarczego

PEŁNY ZAKRES TEMATYCZNY

3.1 Zarządzanie środowiskiem w celu ochrony i zrównoważonego wykorzystywania zasobów i dziedzictwa naturalnego

Przykłady działań:

- **Zrównoważone zarządzanie obszarami chronionymi i cennymi**
- **Zrównoważone wykorzystanie zasobów naturalnych dla rozwoju regionalnego**
- **Innowacyjne technologie/ narzędzia**
- **Usprawnianie/ harmonizacja zintegrowanego zarządzania środowiskiem**

UKIERUNKOWANIE TEMATYCZNE

UKIERUNKOWANIE TEMATYCZNE

Projekty, które nie wykazują ukierunkowania na wspieranie przemysłów kreatywnych lub/i przemysłów kultury nie mogą liczyć na dofinansowanie

(np. projekty, których tematem jest tworzenie szlaków łączących zabytki historyczne)

3.3 Zarządzanie środowiskiem na funkcjonalnych obszarach miejskich

Przykłady działań:

- Zarządzanie i poprawa jakości środowiska miejskiego
- Wzmacnianie umiejętności planowania w zakresie środowiska naturalnego
- Zmniejszanie konfliktów dotyczących zagospodarowania terenów
- Rewitalizacja obszarów poprzemysłowych
- Wsparcie strategii dla inteligentnych miast (działania pilotażowe w zakresie środowiska naturalnego)

TRANSPORT

Współpraca na rzecz poprawy POWIĄZAŃ TRANSPORTOWYCH Europy Środkowej

PEŁNY ZAKRES TEMATYCZNY

4.1 Poprawa planowania i koordynacji regionalnych systemów transportu pasażerskiego na rzecz poprawy powiązań z krajowymi i europejskimi sieciami transportowymi

Przykłady działań:

- Lepsze powiązania regionów peryferyjnych z istniejącymi sieciami
- Poprawa regionalnych systemów transportu publicznego, zwłaszcza przez granice
- Testowanie aplikacji i usług pilotażowych w zakresie inteligentnej mobilności regionalnej
- Rozwijanie lepszych usług związanych z mobilnością w interesie ogółu

PEŁNY ZAKRES TEMATYCZNY

4.2 Poprawa transportu towarowego w celu upowszechnienia rozwiązań multimodalnych przyjaznych środowisku

Przykłady działań:

- Wzmacnianie multimodalnych, przyjaznych dla środowiska systemów transportu towarowego
- Poprawa koordynacji pomiędzy aktorami multimodalnego transportu towarowego
- Zwiększenie udziału logistyki przyjaznej dla środowiska
- Optymalizacja łańcucha transportu towarowego
- „Greening the last mile”

ZAKRES PREZENTACJI

Zasady trzeciego naboru projektów, zakres tematyczny

Pakiet aplikacyjny wskazówki dotyczące przygotowania projektu

Zasady i kryteria oceny wniosków

Jak znaleźć partnerów do projektu

Gdzie szukać informacji o programie i projektach

GDZIE ZNALEŹĆ PAKIET APLIKACYJNY

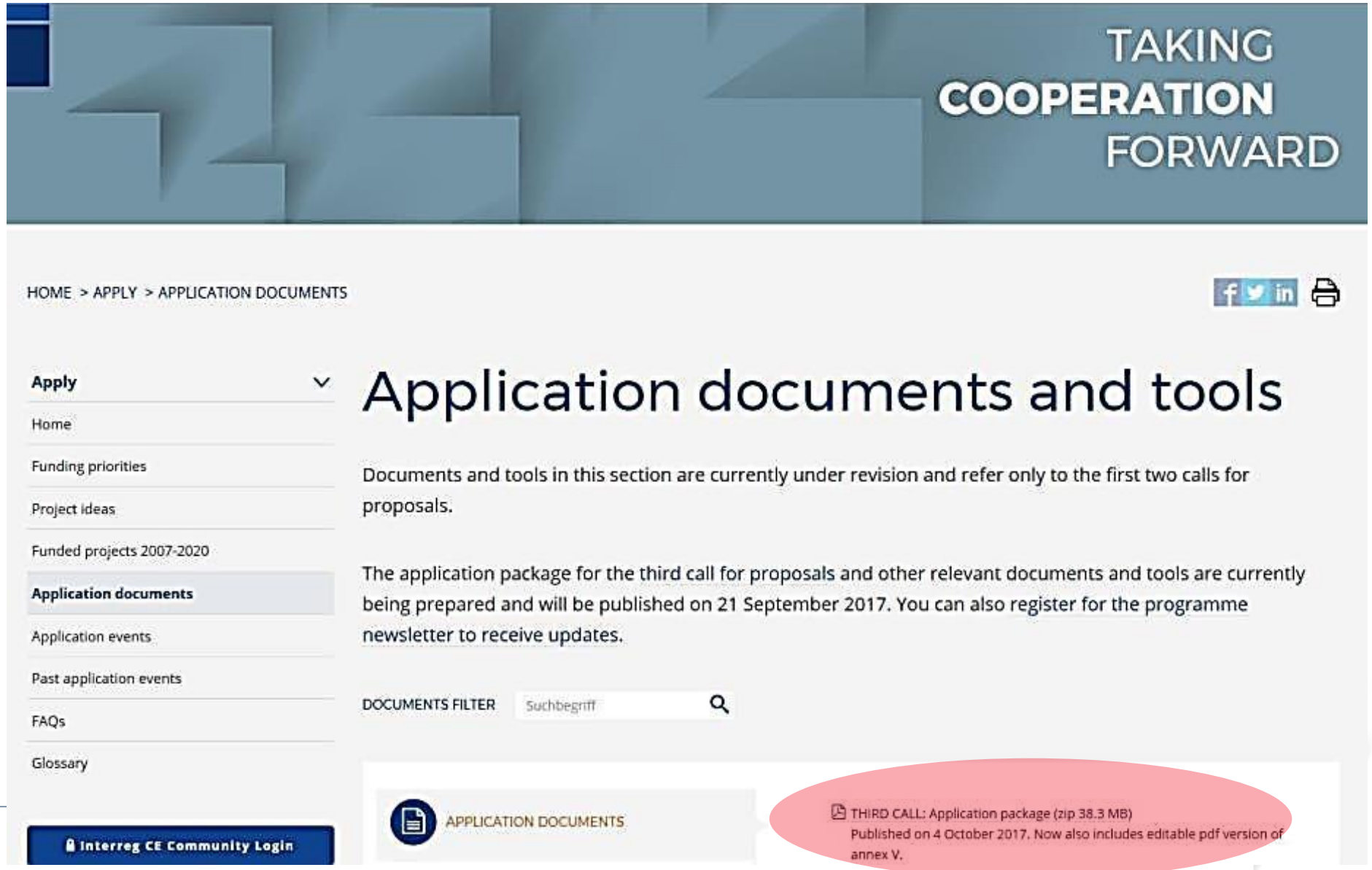

PAKIET APLIKACYJNY

Ogłoszenie o naborze

- Zasady składania wniosków
- Przydatne informacje

Podręcznik wnioskodawcy

- Szczegółowe wytyczne i porady
- 5 części
- 7 załączników

Formularz aplikacyjny

- Wzór off-line
- Tylko informacyjnie

(wnioski przesyła się w systemie eMS)

Część A – jakie są cechy programu
Część B – jakie powinny być projekty (w tym aspekty finansowe)
Część C – jak przygotować projekt
Część D – jak składać wnioski
Cześć E – jaką pomoc oferuje program wnioskodawcom

Załączniki:
I – zakres tematyczny wsparcia w 3. naborze
II – logika interwencji programu
III – wskaźniki produktów
IV – grupy docelowe
V – wzory deklaracji partnerów
VI – słownik pojęć
VII – formularz skróconego sprawozdania finansowego dla prywatnych partnerów wiodących

FORMULARZ APLIKACYJNY

Application form

SECTION	HEADERS (SUB-SECTIONS)
A	**A - PROJECT OVERVIEW** A.1 Project identification A.2 Project summary A.3 Project budget - breakdown per partner A.4 Project outputs
B	**B - PARTNERS** B.1 Lead partner/project partners B.2 Associated partners (if applicable)
C	**C - PROJECT DESCRIPTION** C.1 Project relevance C.2 Project focus C.3 Project context C.4 Horizontal principles C.5 Additional indicators
D	**D - WORK PLAN (INCLUDING TIME LINE)** D.1 Work package description D.2 Target groups D.3 Periods
E	**E - PARTNER BUDGET** E.1 Partner budget E.2 Activities outside the programme area E.3 Project breakdown budget
F	**F- PROJECT BUDGET** Project budget overview tables
G	**G - ANNEXES** > Partner declarations > Supporting documents for private lead applicants (if applicable)

ETAPY OPRACOWYWANIA PROJEKTU

DOBRE PARTNERSTWO

Skład konsorcjum projektowego powinien odpowiadać wyzwaniom, celom i rezultatom planowanego projektu.

Odpowiednie

Wszyscy partnerzy muszą mieć określoną rolę w osiąganiu rezultatów projektu.

Kompetentne

Partnerzy powinni mieć kompetencje i zasoby niezbędne do wykorzystania rezultatów projektu.

Zrównoważone

W projekcie nie powinno być zbyt wielu partnerów z jednego państwa, a podział zadań powinien być zrównoważony.

Zaangażowane

Partnerzy powinni być zaangażowani w przygotowanie projektu od samego początku

JAK UNIKAĆ NAJCZĘSTSZYCH BŁĘDÓW

Niewystarczająco opisane cele i rezultaty

Wskazówka: Jasno opisz, co zostanie osiągnięte dzięki projektowi i jaka nastąpi zmiana w sytuacji wyjściowej.

Niewystarczająca innowacyjność/nowatorstwo

Wskazówka: Korzystaj z istniejącej wiedzy i rezultatów, ale proponuj nowatorskie rozwiązania.

Niejasny transnarodowy wymiar projektu

Wskazówka: Precyzyjnie opisz wartość dodaną współpracy transnarodowej, w tym działań pilotażowych i inwestycji.

Niejasny opis produktów projektu

Wskazówka: Precyzyjnie opisz planowane produkty i sposób ich wykorzystania

Inwestycje i działania pilotażowe niepowiązane z celami projektu

Wskazówka: Wyjaśnij, dlaczego działania pilotażowe i inwestycje są konieczne do osiągnięcia celów projektu.

Niewystarczający opis planu pracy

Wskazówka: Logicznie i odpowiednio szczegółowo opisz etapy realizacji projektu.

Niewystarczający opis sposobu osiągania produktów

Wskazówka: Przedstaw jasny i precyzyjny opis działań, które doprowadzą do realizacji produktów.

Niejasna trwałość i „przenaszalność” (transferability) produktów

Wskazówka: Przedstaw jasną informację na temat przyszłego wykorzystania produktów i rezultatów i powiąż ją z planami w zakresie komunikacji.

Nierealistyczne wartości wskaźników

Wskazówka: Przedstaw realistyczne liczby dotyczące zaangażowania grup docelowych i wartości wskaźników rezultatu.

ZAKRES PREZENTACJI

Zasady trzeciego naboru projektów, zakres tematyczny

Pakiet aplikacyjny wskazówki dotyczące przygotowania projektu

Zasady i kryteria oceny wniosków

Jak znaleźć partnerów do projektu

Gdzie szukać informacji o programie i projektach

PROCES OCENY WNIOSKÓW

Podręcznik wnioskodawcy, część D

V.3. Application and assessment overview

Figure 5 - Assessment and selection procedure, communication to lead applicants

KRYTERIA OCENY WNIOSKÓW

Kryteria strategiczne: wpływ na osiągnięcie przez program celów szczegółowych

Kryteria operacyjne: wykonalność techniczna i finansowa

ZNACZENIE

- dla logiki interwencji programu
- dla wyzwań /potrzeb obszaru programu
- spójność z politykami regionalnymi, zasadami horyzontalnym
- transnarodowa wartość dodana, innowacyjność i synergie

PARTNERSTWO

- znaczenie i jakość partnerstwa
- doświadczenie i potencjał partnera wiodącego
- transnarodowy charakter współpracy

WDRAŻANIE

- metodologia
- plan pracy: struktura, spójność, przejrzystość
- trwałość i możliwość wykorzystania rezultatów
- zarządzanie
- komunikacja

BUDŻET

- stosunek jakości do ceny
- spójność z planem pracy i zaangażo-waniem partnerów

ZAKRES PREZENTACJI

Zasady trzeciego naboru projektów, zakres tematyczny

Pakiet aplikacyjny wskazówki dotyczące przygotowania projektu

Zasady i kryteria oceny wniosków

Jak znaleźć partnerów do projektu

Gdzie szukać informacji o programie i projektach

JAK ZNALEŹĆ PARTNERA DO PROJEKTU

Społeczność Interreg CENTRAL EUROPE:

- Zarejestruj się.
- Sprawdź propozycje projektów i zostań partnerem.
- Zamieść swój pomysł na projekt i czekaj na kontakt od instytucji zainteresowanych współpracą.

Więcej informacji:

www.interreg-central.eu/community

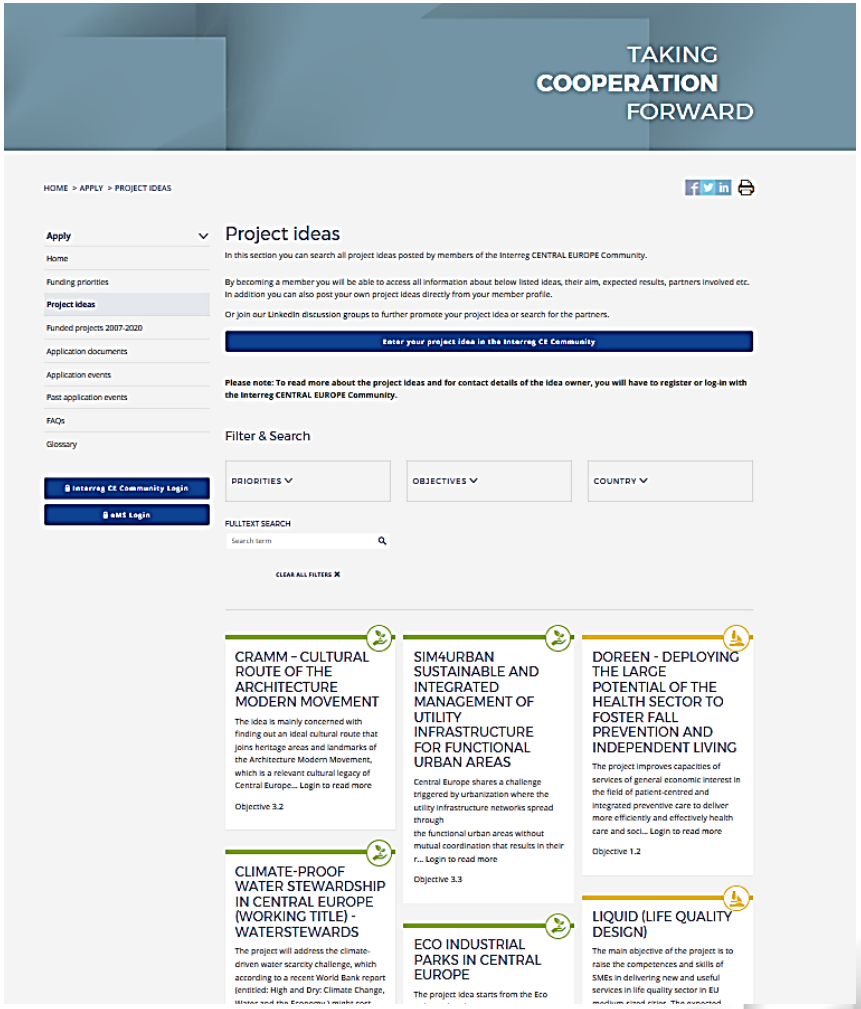

JAK ZNALEŹĆ PARTNERA DO PROJEKTU

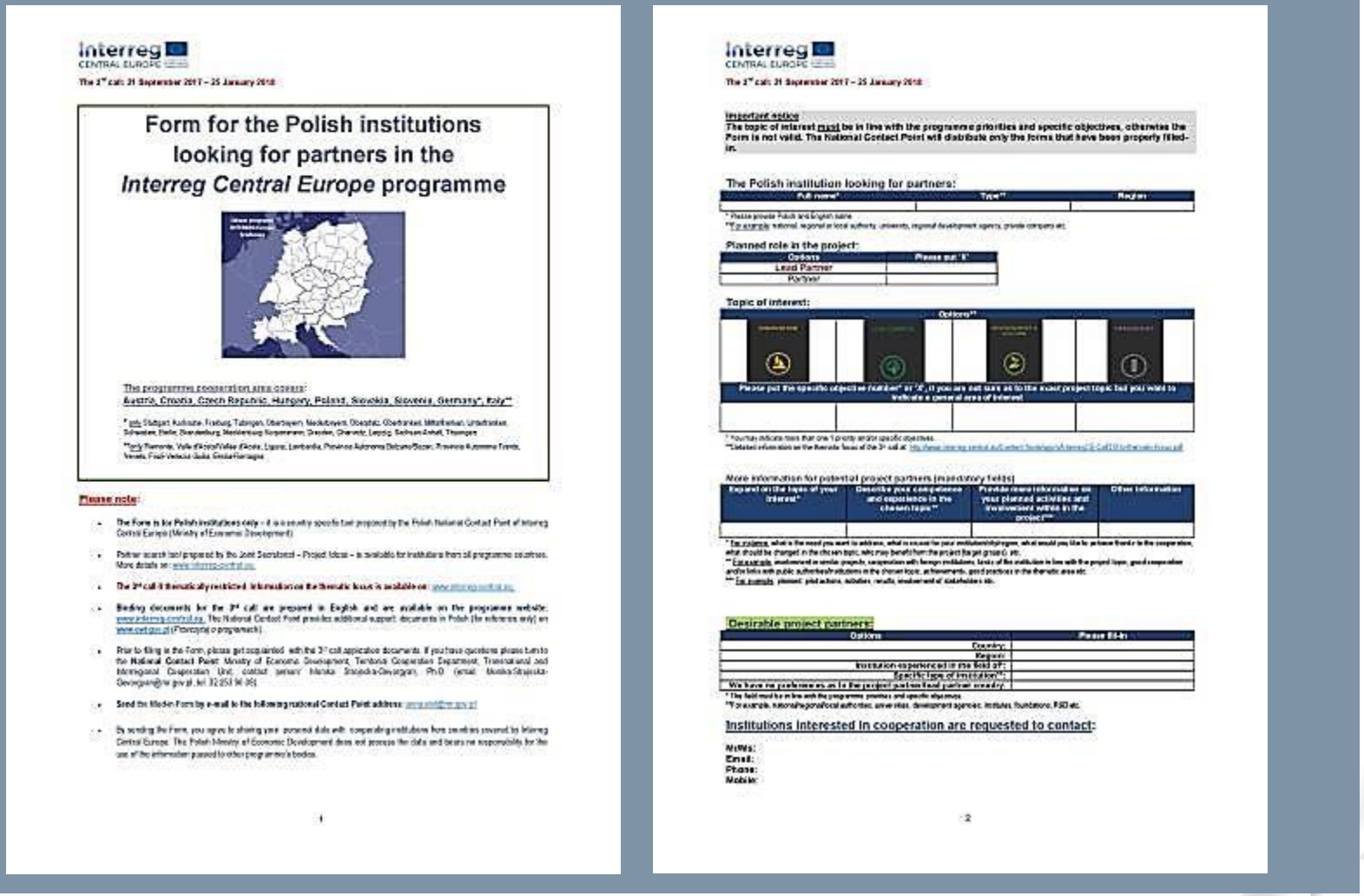

Interreg CENTRAL EUROPE

The 3rd call: 31 September 2017 – 25 January 2018

Form for the Polish institutions looking for partners in the *Interreg Central Europe* programme

The programme cooperation area covers:
Austria, Croatia, Czech Republic, Hungary, Poland, Slovakia, Slovenia, Germany*, Italy**

Please note:

- The Form is for Polish institutions only – it is a country specific tool prepared by the Polish National Contact Point of Interreg Central Europe (Ministry of Economic Development).
- Partner search tool prepared by the Joint Secretariat – Project Ideas – is available for institutions from all programme countries. More details on: www.interreg-central.eu.
- The 3rd call is thematically restricted. Information on the thematic focus is available on: www.interreg-central.eu.
- Binding documents for the 3rd call are prepared in English and are available on the programme website: www.interreg-central.eu. The National Contact Point provides additional support documents in Polish (for reference only) on www.cwt.gov.pl (Pierwszy nabór programach).
- Prior to filling in the Form, please get acquainted with the 3rd call application documents. If you have questions please turn to the National Contact Point: Ministry of Economic Development, Territorial Cooperation Department, Transnational and Interregional Cooperation Unit, contact person: Monika Stojecka-Gevorgyan, Ph.D. (email: Monika.Stojecka-Gevorgyan@mr.gov.pl, tel. 32 253 96 06).
- Send the Medin Form by e-mail to the following national Contact Point address: www.mr.gov.pl
- By sending the Form, you agree to sharing your personal data with cooperating institutions from countries covered by Interreg Central Europe. The Polish Ministry of Economic Development does not possess the data and bears no responsibility for the use of the information passed to other programme's bodies.

1

Interreg CENTRAL EUROPE

The 3rd call: 31 September 2017 – 25 January 2018

Important notice
The topic of interest must be in line with the programme priorities and specific objectives, otherwise the Form is not valid. The National Contact Point will distribute only the forms that have been properly filled-in.

The Polish institution looking for partners:

Full name*	Type**	Region

* Please provide Polish and English name
** For example: national, regional or local authority, university, regional development agency, private company etc.

Planned role in the project:

Options	Please put "X"
Lead Partner	
Partner	

Topic of interest:

Options**								
Please put the specific objective number* or "X", if you are not sure as to the exact project topic but you want to indicate a general area of interest								

* You may indicate more than one 1 priority and/or specific objectives.
** Detailed information on the thematic focus of the 3rd call at: http://www.interreg-central.eu/Content.Tools/pages/Interreg-CE-Call3-Thematic-focus.pdf

More information for potential project partners (mandatory fields)

Expand on the topic of your interest*	Describe your competence and experience in the chosen topic**	Provide more information on your planned activities and involvement within in the project***	Other information

* For instance, what is the need you want to address, what is reason for your institution/stakeholders, what would you like to achieve thanks to the cooperation, what should be changed in the chosen topic, who may benefit from the project (target group), etc.
** For example, involvement in similar projects, cooperation with foreign institutions, tasks of the institution in line with the project topic, good cooperation and/or links with public authorities/institutions in the chosen topic, achievements, good practices in the thematic area etc.
*** For example, planned: pilot actions, initiatives, results, involvement of stakeholders etc.

Desirable project partners:

Options	Please fill-in
Country:	
Region:	
Institution experienced in the field of*:	
Specific type of institution**:	
We have no preferences as to the project partner/lead partner country.	

* The field must be in line with the programme priorities and specific objectives.
** For example, national/regional/local authorities, universities, development agencies, institutes, foundations, R&D etc.

Institutions interested in cooperation are requested to contact:

Mr/Ms:
Email:
Phone:
Mobile:

2

ZAKRES PREZENTACJI

Zasady trzeciego naboru projektów, zakres tematyczny

Pakiet aplikacyjny wskazówki dotyczące przygotowania projektu

Zasady i kryteria oceny wniosków

Jak znaleźć partnerów do projektu

Gdzie szukać informacji o programie i projektach

ZNAJDŹ PODSTRONY PROJEKTÓW

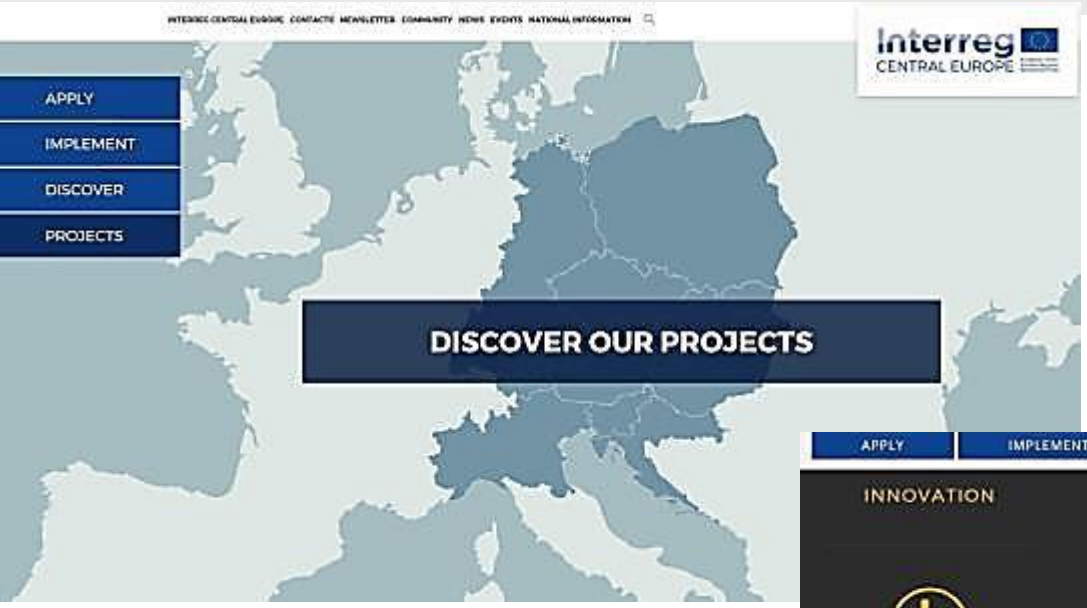

WSPARCIE DLA WNIOSKODAWCÓW

Informacja i pomoc

Na stronie www.

- **Informacje** (w tym FAQs)
- Poszukiwanie partnerów: baza danych na stronie programu oraz w LinkedIn
- Transmisje szkoleń wraz z sesją pytań i odpowiedzi
- Szkolenia na kanale ICE YouTube

Informacja i wydarzenia szkoleniowe

- Krajowe dni informacyjne
- Transnarodowe warsztaty tematyczne

Porady indywidualne

- Krajowe Punkty Kontaktowe
- Helpdesk Wspólnego Sekretariatu

Nie ma wstępnej oceny propozycji!

www.interreg-central.eu/apply

FILMY SZKOLENIOWE

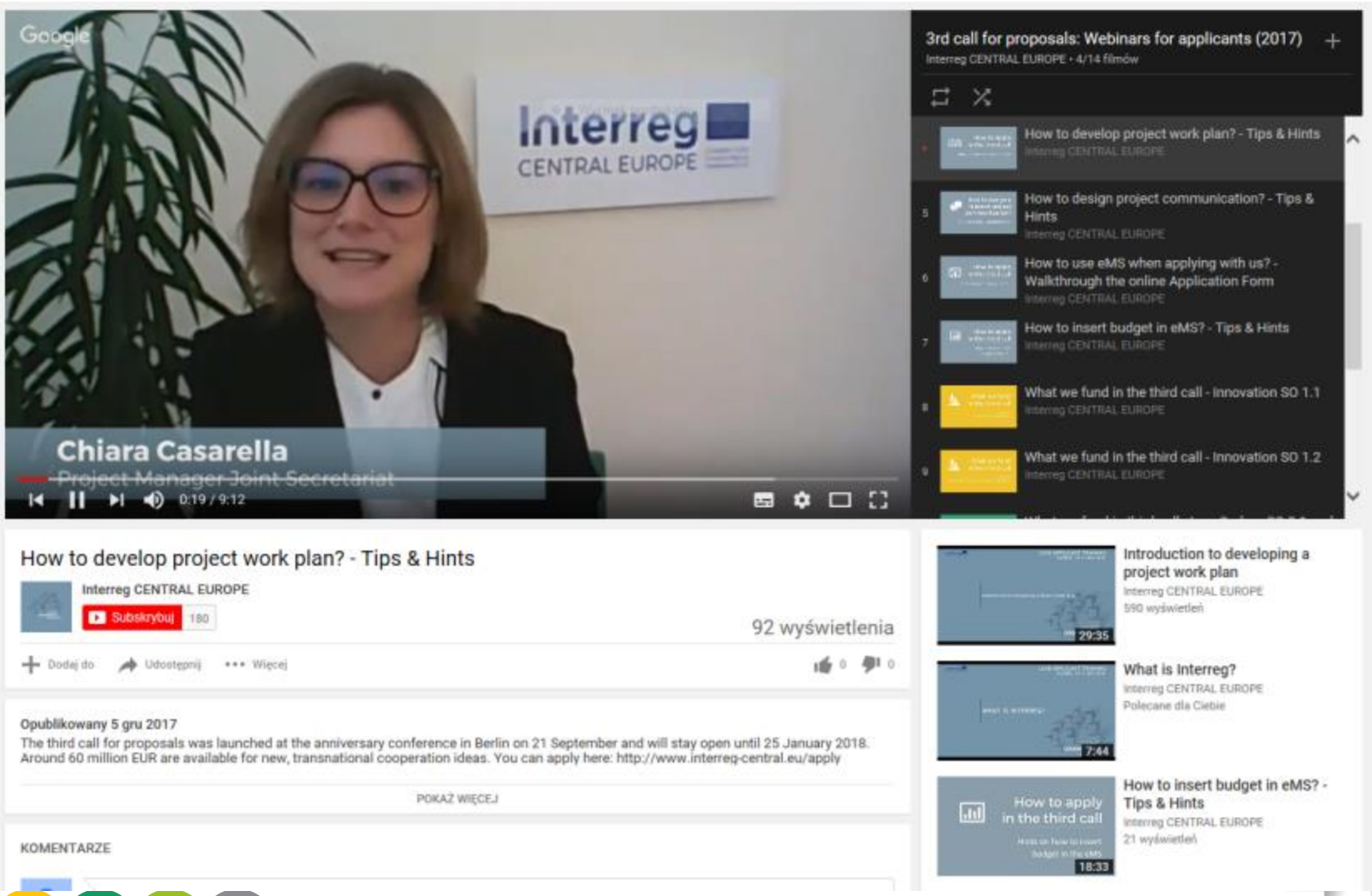

INFORMACJE O PROGRAMIE
WWW.EWT.GOV.PL

Interreg CENTRAL EUROPE
European Union
European Regional Development Fund

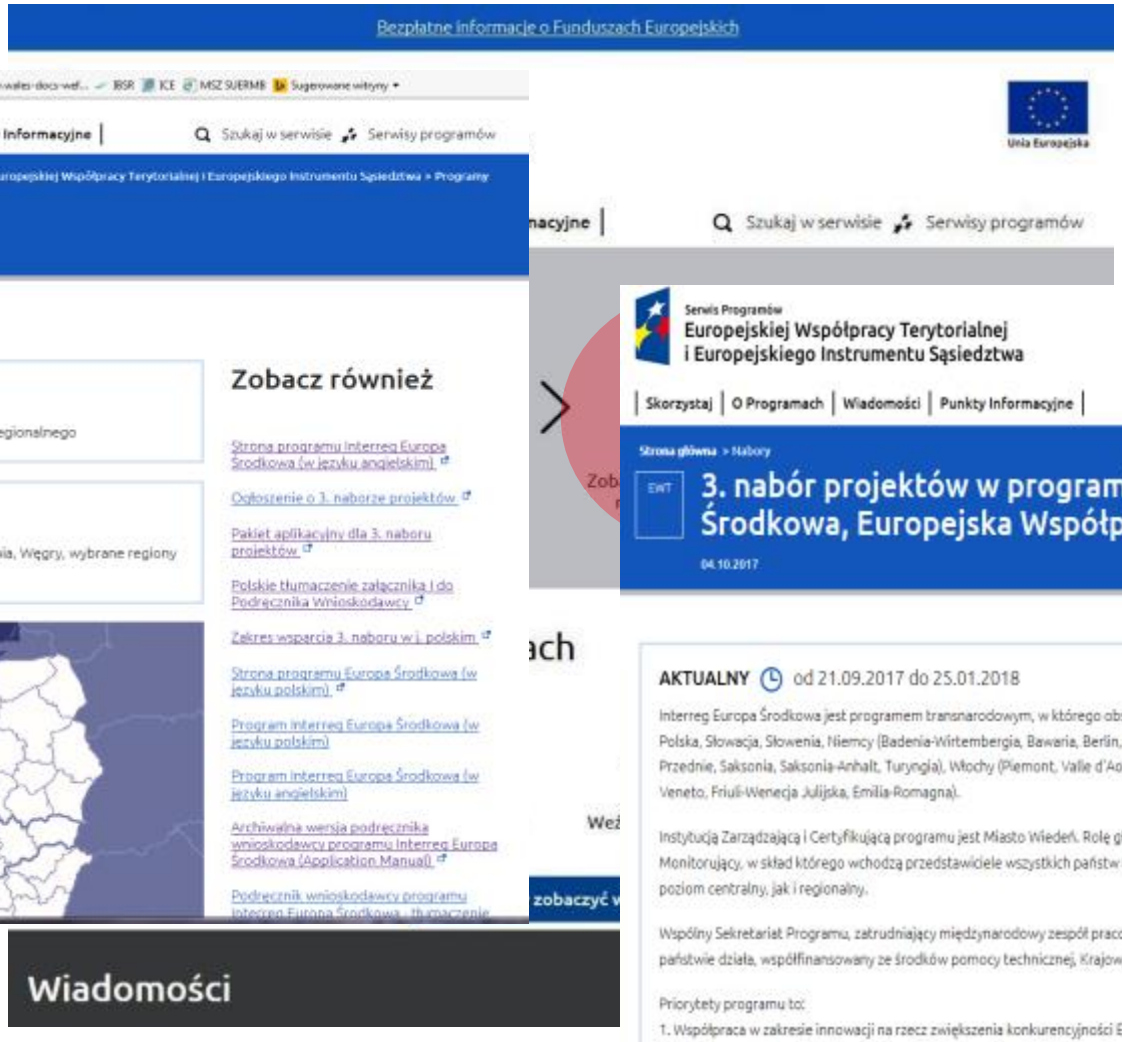

WSPARCIE DLA WNIOSKODAWCÓW Z POLSKI

Konsultacje w zakresie zasad udziału w projektach

Krajowy Punkt Kontaktowy
Departament Współpracy Terytorialnej
Ministerstwo Rozwoju
www.ewt.gov.pl; www.europasrodkowa.gov.pl

Konsultacje w zakresie kwalifikowalności wydatków i zasad rozliczania

Centrum Projektów Europejskich
www.cpe.gov.pl

Fundusze Europejskie
Europejska Współpraca Terytorialna

MINISTERSTWO ROZWOJU

Unia Europejska
Europejski Fundusz Rozwoju Regionalnego

Dziękujemy za uwagę

Ministerstwo Rozwoju
Departament Współpracy Terytorialnej
Wydział Współpracy Transnarodowej i Międzyregionalnej

www.ewt.gov.pl